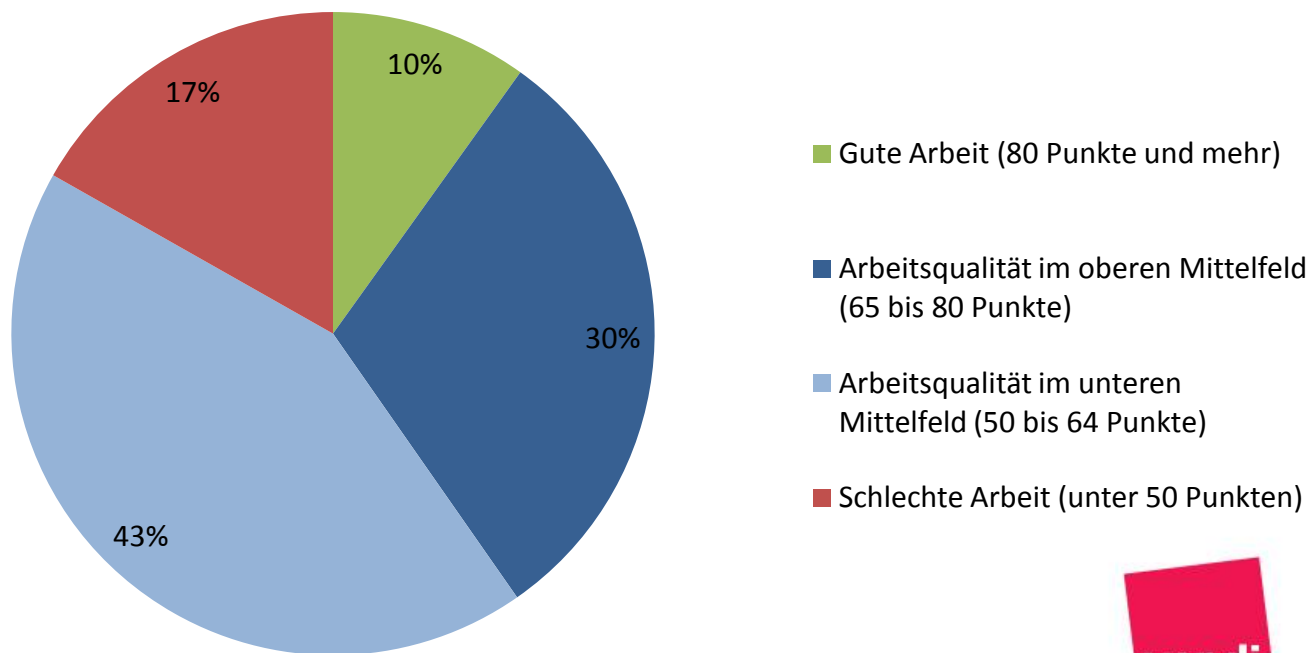


# Arbeitsqualität in Kindergärten und Vorschulen



**Vereinte  
Dienstleistungs-  
gewerkschaft**

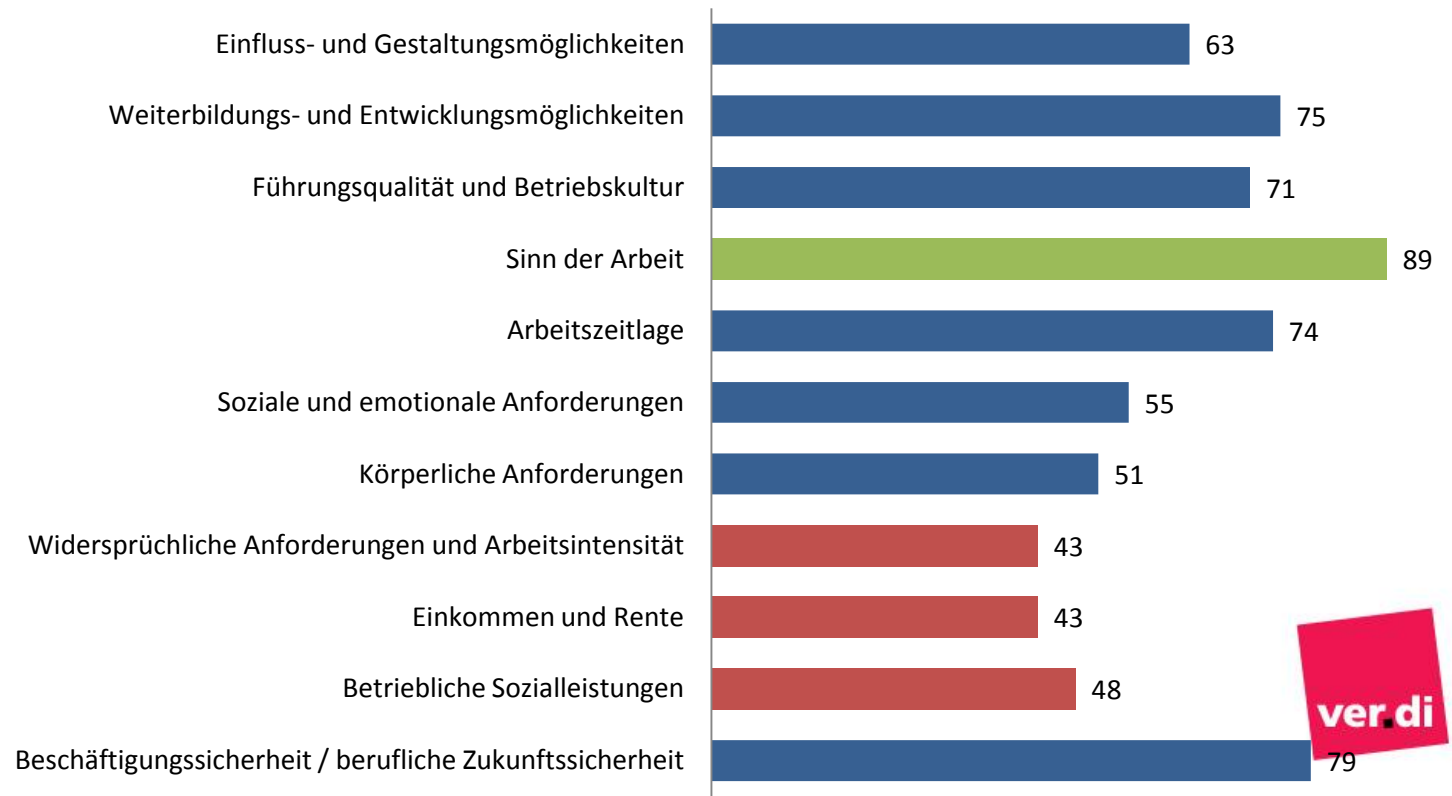
## Die Arbeitsqualität in Kindergärten und Vorschulen in Qualitätsstufen



Quelle: DGB-Index Gute Arbeit, Sonderauswertung »Kindergärten und Vorschulen« 2013, Input Consulting



## Die Arbeitsbedingungen in Kindergärten und Vorschulen (Kriterien)



Quelle: DGB-Index Gute Arbeit, Sonderauswertung »Kindergärten und Vorschulen« 2013, Input Consulting

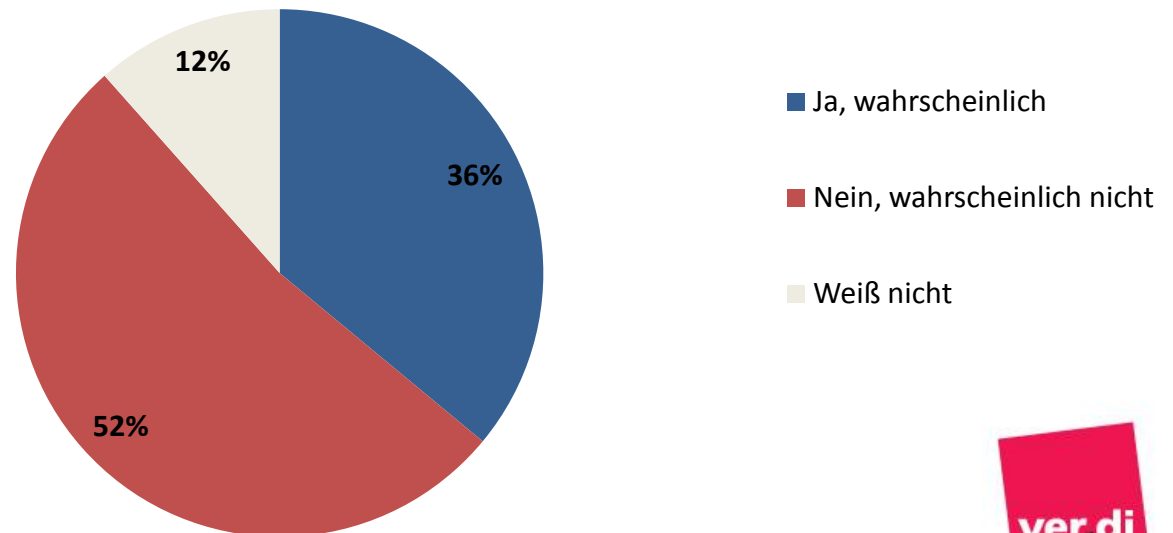
Arbeitsintensität in Kindergärten und Vorschule									
Angaben in Prozent (gültig)									
					Wenn ja, wie sehr belastet Sie das?				
	<i>Nie</i>	<i>Selten</i>	<i>Oft</i>	<i>Sehr häufig</i>		<i>Stark</i>	<i>Eher stark</i>	<i>Eher wenig</i>	<i>Überhaupt nicht</i>
Wie häufig fühlen Sie sich bei der Arbeit gehetzt oder stehen unter Zeitdruck?	10,5	32,8	31,0	25,8		22,2	17,7	53,5	6,7
Wie häufig kommt es vor, dass Sie Abstriche bei der Qualität Ihrer Arbeit machen müssen, um Ihr Arbeitspensum zu schaffen?	17,7	56,2	15,8	10,3	⇒	23,1	20,9	42,4	13,7
Wie häufig kommt es vor, dass Sie bei Ihrer Arbeit gestört oder unterbrochen werden, z.B. durch technische Probleme, Telefonate oder Kollegen?	8,3	47,8	37,3	6,6		7,9	2,7	53,1	36,2



Quelle: DGB-Index Gute Arbeit, Sonderauswertung „Kindergärten und Vorschule“ 2013, Input Consulting

## In Kindergärten und Vorschulen arbeitsfähig bis zur Rente?!

„Meinen Sie, dass Sie unter den derzeitigen Anforderungen Ihre jetzige Tätigkeit bis zum gesetzlichen Rentenalter ohne Einschränkung ausüben könnten?“



Quelle: DGB-Index Gute Arbeit, Sonderauswertung »Kindergärten und Vorschulen« 2013, Input Consulting

Einkommen in Kindergärten und Vorschule									
Angaben in Prozent (gültig)									
					Wenn ja, wie sehr belastet Sie das?				
	<i>In sehr hohem Maß</i>	<i>In hohem Maß</i>	<i>In geringem Maß</i>	<i>Gar nicht</i>		<i>Stark</i>	<i>Eher stark</i>	<i>Eher wenig</i>	<i>Überhaupt nicht</i>
Wenn Sie an Ihre Arbeitsleistung denken, inwieweit halten Sie Ihr Einkommen für angemessen?	3,6	37,7	43,5	15,2	⇒	23,9	36,1	22,5	17,5

Quelle: DGB-Index Gute Arbeit, Sonderauswertung „Kindergärten und Vorschule“ 2013, Input Consulting

